

























# Tobi Stempelblatt G g

Datum: ab 16.03.20

Hausaufgaben rot einkreisen!



 <span style="font-size: 2em; font-weight: bold;">G ,g</span>				Name: _____		
 <p>Erstlesebuch</p>	Jeder soll abwechselnd einmal die Seite lesen: <span style="font-size: 1.5em; font-weight: bold;">29, 30, 31</span>		 <p>Pflicht</p>			
 <p>Schreiblehrgang</p>	Kreise ein woran du arbeitest, streiche durch was fertig ist: <span style="font-size: 1.5em; font-weight: bold;">43, 44, 45</span>		 <p>Pflicht</p>			
 <p>Arbeitsheft</p>	Kreise ein woran du arbeitest, streiche durch was fertig ist: <span style="font-size: 1.5em; font-weight: bold;">76, 77</span>		 <p>Pflicht</p>			
 <p>Lese-Mal-Blätter</p>	Kreise ein woran du arbeitest, streiche durch was fertig ist: <span style="font-size: 1.5em; font-weight: bold;">53, 54</span>		 <p>Pflicht</p>			
 <p>Lese-Domino</p>	entfällt	 <p>Wörter schreiben</p>	entfällt	 <p>Pflicht</p>		
 <p>FH = Forscherheft</p>	S. 11	 <p>Lesezwerge</p>	12, 13	 <p>Pflicht</p>		
 <p>Wortkarten lesen</p>	entfällt	 <p>gelbe Hefte</p>	entfällt	 <p>ZUSATZ</p>		
 <p>Übungskartei</p>	Wähle eine Aufgabe von Karte 1 – 41 aus: Schreibe in dein Schreibheft: 1, 2, 3 ... 41: <u>entfällt</u>		 <p>ZUSATZ</p>			
 <p>Stöpsel - Karten</p>	Kreuze an wie viele Karten du schaffst: ○ ○ ○ ○ ○ ○ ○ ○		 <p>ZUSATZ</p>			
<span style="font-size: 1.5em; font-weight: bold;">INFOS !</span>		Liebe Eltern, die Kinder sollen folgende Unterrichtsmaterialien für das Fach Deutsch zu Hause haben: Tobi Fibel (Schmetterling) / Lesebuch Grundschriftlehrgang (Libelle), Arbeitsheft (Eule), Lese-Mal-Blätter LMB in der roten Mappe, Forscherheft FH, Lesezwerge ALLE MATERIALIEN AUCH ALS DOWNLOAD unter <a href="http://home.grundschule-wrexen.de/downloads/">http://home.grundschule-wrexen.de/downloads/</a>				

Kreise die Seite / Zahl ein, an der Du gerade arbeitest. Wenn Du fertig bist, streiche die Zahl einmal durch.  
 Alle Aufgaben / Seiten im Arbeitsheft (Eule) und Schreiblehrgang (Libelle) und AB in der roten Mappe dürfen als HAUSAUFGABEN (HA) bearbeitet werden!!